







Contrôleur DALI / PHASE



Note : Pas noté

[Poser une question sur ce produit](#)

TABLEAU DE COMPATIBILITÉS

| SYMBÔLE | TYPE DE SOURCE | PUISSANCE SORTIE MAX. |
|---|---------------------------|--|
|  | lampes LED variable | 1 x 400 W 2 x 300 W 3 x 250 W 4 x 200 W |
|  | Alimentation LED variable | 1 x 400 W 2 x 300 W 3 x 250 W 4 x 200 W |
|  | lampes incandescentes | 1 x 800 W 2 x 600 W 3 x 500 W 4 x 400 W |
|  | lampes halogen | 1 x 400 W 2 x 300 W 3 x 250 W 4 x 200 W |

Ce boîtier DALI 230V avec montage sur rail DIN vous permet de varier une source de 230 V en DALI.

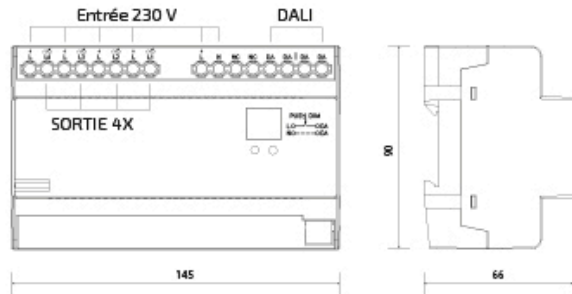


SCHÉMA DALI

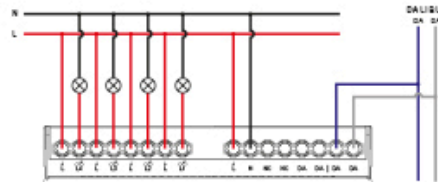


SCHÉMA PAR LA PHASE / PD

